




Week 05: Sep29-Oct03, 2024	TOPIC AND MATERIALS	Homework / Assignment	References/Comments
SUNDAY 29/Sep/2024			
English	Spelling: Unit 1: Networks Week 2 "Spell Words with Suffixes" My View Practice Book pg. 14+18 My View Student Book pg. 77		
Math	Unit 3 - Lesson 3: Understand an Addition Algorithm p.69	HW: Please study and answer the following in your Student Practice Book (SPB) Lesson 2-1 pp1-2 All #s1-5 Lesson 2-2 pp3-4 All #s1-3 (try #s 4-6) Lesson 2-3 pp5-6 All #s 1-11 (try#12-14) Lesson 2-4 pp7-8 All # 1 (try 2-4) Due Date: Sunday, October 6, 2024 Mental Math Test - Times Table 8	
Science	Unit 1- Lesson 2- Speed and Energy- Completion of Inquiry activity Review- Pg 28,29		
Arabic	القواعد النحوية : أقسامُ الكلام (الاسم / الفعل / الحرف) كتاب التدريبات ص 22- 26		
Music	Playing Instruments Musical Elements (Rhythm)		

	Rhythmical Pattern Activities		
ICT	Unit 4 Icons and Shapes Sprint 4.3 Shape Format DigiChamps Book, Pages (98 - 106)		
MONDAY 30/Sep/2024			
English	Reading: Unit 1: Networks Week 2 continuity "Rare Treasure" from pg. 55-67 Activities		
Math	Unit 3 - Lesson 4: Understand an Addition Algorithm Involving Regrouping p.73	Mental Math Test - Times Table 8	
Science	Unit 1- Lesson 2- Speed and Energy- Energy and Motion- Pg 30,31		
Arabic	إكمال القواعد النحوية : أقسام الكلام (الاسم / الفعل / الحرف) كتاب التدريبات ص 22- 26		
English 2	<u>Unit 1, Week 2 - Rare Treasure</u> Enrichment activities		
PE	الحركات الأساسية +العاب صغيرة		
STEAM	Continuing the Steam Challenge: Magnetic Swing		
TUESDAY 1/Oct/2024			
English	Quiz Day: Students will sit for the quiz on 01/10/2024. They should revise Subjects and Predicates on pg4 from Practice		

	<p>Book.</p> <p>Compound subjects and Predicates on pg.14 from Practice Book.</p> <p>Kindly revise the PPT on TEAMS.</p>		
Math	Unit 3 - Lesson 5: Strategies to Subtract Multi-Digit Numbers p.77	Mental Math Test - Times Table 9	
Science	Unit 1- Lesson 2- Speed and Energy- Inquiry Activity - Mass Matters Pg 36		Dear students, please don't forget to bring your lab coat.
Arabic	الإملاء : التاء المفتوحة في آخر الفعل والتاء المربوطة في آخر الاسم كتاب التدريبات ص 27		
English 2	<u>Unit 1, Week 3 - Twins in Space</u> Library Session		
French	Les jours de la semaine Project in class	<p>Kindly make sure that your child will be having with him/her during the CLASS PROJECT the following items to design and complete the project</p> <p>Colour pencils</p> <p>Colour markers and highlighters to decorate and design</p> <p>Glue stick</p> <p>Pencil</p> <p>Eraser</p> <p>Scissors</p> <p>Colourd cardboard A4 (2 or 3 pieces).</p> <p>Parisian attachment</p> <p>ruler</p>	 

Islamic Studies	السيرة والشخصيات إسلام حمزة بن عبد المطلب ص:48		
WEDNESDAY 2/Oct/2024			
English	Grammar: Unit 1: Networks Week 2 “Compound Subjects and Predicates” My View Practice Book pg. 14		
Math	Unit 3 - Lesson 5: Strategies to Subtract Multi-Digit Numbers p.77 (continuation)	Mental Math Test - Times Table 9	
Science	Unit 1- Lesson 2- Speed and Energy- Review Inquiry activity Pg 37		
Arabic	التعبير الكتابي : كتابة فقرة		ملاحظة : موضوع التعبير لهذا الأسبوع متعلق بزيارة قام بها الطالب لمتحف البحرين الوطني ، على الطالب جمع معلومات كي ينظمها في فقرة أثناء الحصة مع مراعاة علامات الترفيع. (أرجو كذلك احضار صور للمتحف) *متى زرت متحف البحرين ؟ *مع من زرتة؟ *مّم يتكون المتحف؟ *ماذا شاهدت في كل قسم من أقسامه؟ *ماذا أعجبك فيه ؟ ولماذا؟
English 2	<u>Unit 1, Week 2 - Rare Treasure</u> Enrichment activities		

<p>French</p>	<p>Les jours de la semaine</p> <p>Project in class</p>	<p>Kindly make sure that your child will be having with him/her during the CLASS PROJECT the following items to design and complete the project</p> <p>Colour pencils</p> <p>Colour markers and highlighters to decorate and design</p> <p>Glue stick</p> <p>Pencil</p> <p>Eraser</p> <p>Scissors</p> <p>Colour cardboard A4 (2 or 3 pieces).</p> <p>Parisian attachment</p> <p>ruler</p>	
<p>Social Studies</p>	<p>التربية للمواطنة أعي حقيقي ص:17</p>		<p>عزيزي ولي الأمر . يرجى حث الطالب على الاطلاع على محاور الدرس قبيل موعد الحصة الدراسية، وذلك لتتسنى له المشاركة الفاعلة بشكل جيد مع مجريات الموقف التعليمي، مما يضمن له تحقيق أعلى جودة من المخرجات في نهاية كل درس، وهذا وسيتم تقييم الطالب شفويا في محاور الدرس (مفاهيم/معارف/مهارات)، مما يسهم في إيجاز الحصيلة المعرفية وقياس مستوى الأداء. هذا وتجدر الإشارة إلى أن الكتاب المدرسي بنسخته الرقمية تجدونه مرفقا في قناة المادة ..</p>

			شاكرين ومقدرين حسن تعاونكم ملاحظة هامة : يُرجى إحضار الملف الأخضر في كل حصّة حتى يتسنى للطلاب بحفظ ورقة النشاط
THURSDAY 3/Oct/2024			
English	Writing: Unit 1: Networks Week 2 “Biography” Writing Notebook Draft 1	Draft 1: Writing Notebook. Draft2: My View Practice Book pg. 21 (Once the teacher gives back to the notebook) Important message: Dear parents, Kindly note that this year there will be draft 1 and draft 2 in writing. Draft 1: Students will write their first outcome in the classroom. Then, Ms. Israa will make the corrections. Draft 2: Students must copy the updated writing in their Practice Book. More instructions will be on Teams English Channel	
Math	Unit 3 - Lesson 6: Understand a Subtraction Algorithm p.81	Mental Math Test - Times Table 10	
Science	Unit 1- Lesson 2- Speed and Energy- Notebook activities		
Arabic	الأملاء الأسبوعي		نص الإملاء الاسبوعي : بِلادي البحرين أول البلدان التي اعتنقت الإسلام ، وعرفت منذ فجر التاريخ حضاراتٍ عديدةٍ . وتشهد الآن تقدماً عظيماً في المجالات المختلفة بفضل جهود شعبها ، فقد انتشرت المدارس

			والكليات ، وامتدت الجسور ، وعمت النهضة في المدن والقرى .
PE	الحركات الأساسية +العاب صغيرة		
Art	Eco-friendly Art		<p>Kindly bring:</p> <p>A3 Canvas.</p> <p>Pencil.</p> <p>Black permanent marker.</p> <p>Watercolor.</p>  <p>Apron.</p> <p>Gloves.</p> <p>Wipes.</p> <p>Plastic cover.</p> <p>1 Plastic cup.</p> <p>2 Paint brush.</p>

--	--	--	--

Test Schedule			
Date	Subject	Test Description	Reference(s)
01/10/2024	English	<p>Quiz Day:</p> <p>Students will sit for the quiz on 01/10/2024. They should revise</p> <p>Subjects and Predicates on pg4 from Practice Book.</p> <p>Compound subjects and Predicates on pg.14 from Practice Book.</p> <p>Kindly revise the PPT on TEAMS.</p>	